

RMA 20 // Rohrmotor 50–120 Nm



RMA 20.05



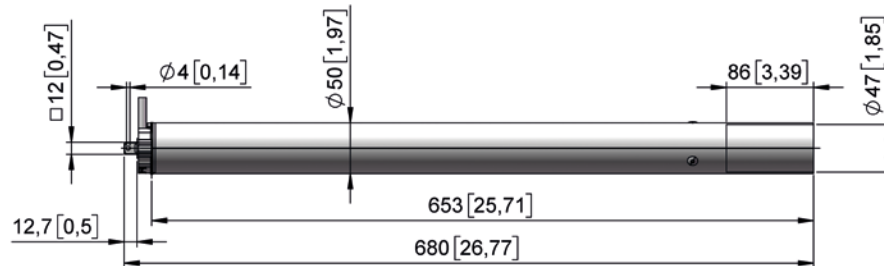
RMA 20.12

- Robuster Rohrmotor zum Antrieb von Rollschirmsystemen wie z. B. Innenschattierungen, Trennwänden oder Wickelsystemen.
- Kompakte Bauweise mit wartungsfreiem und geräuschemem Stahlgetriebe.
- Betriebsart S2 4 min. Schutzart IP 44.
- Asynchronmotor mit eingebautem mechanischem Präzisionsendschalter für 22 Umdrehungen.
- Mit Aluminiumrohr 50 x 1,5 / 63 x 1,5 mm für den Anschluss mittels Kupplung an ein 50 / 63 mm-Wickelrohr.
- Wellenzapfen 12 x 12 / 16 x 16 mm mit Splint für den Anschluss an das Führungssystem.
- Hochwertiges Anschlusskabel 4 m lang, UV-beständig.

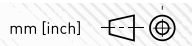

Hinweis:

- Gerne unterstützen wir Sie mit einer technischen Beratung, da die Leistung und Lebensdauer stark von der Auslegung Ihrer Anwendung abhängig ist. Anwendungsbeispiele finden Sie in Kapitel [1](#) und [2](#).
- Der Rohrmotor sollte vor Wasser geschützt werden.

RMA 20.05 50 Nm



RMA 20.12 120 Nm



RMA 20

50–120 Nm



Version	Art.Nr.	T [Nm]	n [1/min]	I [A]	m [kg]	
230 V 1~, 50 Hz						
RMA 20.0512	17220.0512.50	50	12,0	1,5	4,2	
RMA 20.1212	17220.1212.63	120	11,0	1,9	6,8	
Version	Art.Nr.	T [Nm]	T [in.-lb]	n [1/min]	I [A]	m [kg]
120 V 1~, 60 Hz						
RMA 20.0512	17220.0512.5030	50	450	12,0	2,3	4,3

Zubehör



Version	Art.Nr.	Info
Anschlußseite (Führungsseite)		
WRZ 01**	81801.01.xx	Führungsprofil // L = 2,00–6,00 m // Aluminium
WRZ 10.0111	81810.0111	Rollschlitten für RMA 20.05
WRZ 10.0122	81810.0122	Rollschlitten für RMA 20.12
WRZ 20.5011	81820.5011	Kabelführungskette
WRZ 20.9102	81820.9102	Startclip (ohne Abbildung)
WRZ 20.9111	81820.9111	Endclip (ohne Abbildung)
WRZ 20.0111	81820.0111	Montageblech für RMA 20.05
WRZ 20.0112	81820.0112	Montageblech für RMA 20.12
WRZ 30.0105	81830.0105	Montagekonsole stationäre Montage RMA 20.05
WRZ 30.0112	81830.0112	Montagekonsole stationäre Montage RMA 20.12
Abtriebsseite (Rohrseite)		
WRA 50.0222	20998.5002.22	Rohrmotoradapter für RMA 20.05 und Rohr ø 22 x 2 mm
WRA 50.0232	20998.5002.32	Rohrmotoradapter für RMA 20.05 und Rohr ø 32 x 1,5 mm
WRA 50.0234	20998.5002.34	Rohrmotoradapter für RMA 20.05 und Rohr 1"
WRA 63.0222	20998.6302.22	Rohrmotoradapter für RMA 20.12 und Rohr ø 22 x 2 mm
WRA 63.0232	20998.6302.32	Rohrmotoradapter für RMA 20.12 und Rohr ø 32 x 1,5 mm
WRA 63.0234	20998.6302.34	Rohrmotoradapter für RMA 20.12 und Rohr 1"
WRO 22.5015	81622.5015.1050	Wickelrohr // ø 50 x 1,5 mm // L = 5,00 m, Aluminium
WRV 50.2246	81650.2246.2004	Wickelrohrverbinder // ø 50 mm Wickelrohr
WRV 50.2260	81650.2260.2010	Wickelrohrverbinder // ø 63 mm Wickelrohr

→ detaillierte Informationen und Maßzeichnungen siehe Zubehör Kapitel 10